

## DELÅRSRAPPORT FÖR PERIODEN 1 april 2015 – 30 juni 2015

April – Juni 2015

- Nettoomsättningen uppgick till 0,0 (0,0) MSEK.
- Rörelseresultat före avskrivningar (EBITDA) uppgick till – 0,8 (-0,8) MSEK.
- Resultat efter skatt uppgick till -0,9 (-0,9) MSEK.
- Resultat per aktie var -0,05 (-0,05) SEK.

*Nischer AB (publ) är ett investmentbolag med affärsidé att genom kunskap, kapital och engagemang förvärva, äga och utveckla attraktiva familj- och generationsskiftesbolag med stor tillväxtpotential. Nischers nuvarande verksamhet består av det helägda dotterbolaget IndustrIQ med fokus på industri- och verkstadsbolag. Nischer är listat på NASDAQ OMX First North och bolagets Certified Adviser är Mangold fondkommission AB, 08 – 503 015 50 ([www.mangold.se](http://www.mangold.se)).*

## VD-kommentar


Nischer-koncernen redovisar en nettoomsättning för andra kvartalet 2015 på 0 kronor (0 MSEK under 2014).

Koncernens rörelseresultat (EBITDA) för 2015 andra kvartalet uppgick till – 0,8 MSEK och föregående år -0,8 MSEK.

Viktiga händelser efter utgången av det andra kvartalet är att Concent Holding AB listats på Nordic MTF. Första handelsdag var den 7 juli. Nischer AB äger via dotterbolag 6 222 216 st. aktier i Concent Holding AB motsvarande ca. 7,6% av kapitalet. På [www.concent.se](http://www.concent.se) finns den senaste informationen om utvecklingen i Concent Holding AB.

Bolagets styrelse har tagit beslut om den nya verksamhetsinriktningen och nu förs en dialog med Nasdaq om denna.

Wilhelm Burman  
VD Nischer AB (publ)



## Koncernens resultat för perioden januari – mars 2015

### Nettoomsättning

Nettoomsättning under andra kvartalet 2015 uppgick till 0,0 (0,0) MSEK.

### Bruttoresultat

Bruttoresultatet för perioden uppgick till 0,0 (0,0).

### Rörelseresultat före avskrivningar (EBITDA)

Rörelseresultat före avskrivningar (EBITDA) för första kvartalet uppgick till -0,8 MSEK (-0,8) MSEK.

### Resultat före skatt

Resultat före skatt uppgick till - 0,9 MSEK för perioden jämfört med andra kvartalet 2014 som uppgick till -0,9 MSEK.

## Koncernens kassaflöde och finansiering

Koncernens likvida medel uppgick vid periodens slut till 0,2 MSEK, vilket är en minskning med 0,6 MSEK under andra kvartalet jämfört med första kvartalet 2015.

## Antal aktier

Antal aktier uppgick vid periodens slut till 18 215 093.

## Resultat per aktie

Resultat per aktie för första kvartalet 2015 uppgick till - 0,05 (-0,05) SEK.

## Medarbetare

Bolaget har en anställd, VD Wilhelm Burman.

## Kommande rapporttillfällen

Delårsrapport för perioden juli – september 2015: 5 november 2015 samt delårsrapport för perioden oktober – december 2015: 21 februari 2016.

## Moderbolaget

Nischers affärskoncept innebär en närstående förvaltning och ett aktivt ägande av bolagets dotterbolag, både genom ett strategiskt arbete i dotterbolagens styrelser samt att utgöra ett operativt stöd i den dagliga verksamheten. Allt för att skapa de bästa förutsättningarna för Nischers dotterbolag att utvecklas och maximera dess potential.

Moderbolagets omsättning uppgick under andra kvartalet till 0,0 (0,0) MSEK. Antalet anställda i moderbolaget uppgick vid periodens slut till 1 person, VD Wilhelm Burman. Resultatet under andra kvartalet uppgick till -0,9 (-0,7) MSEK.

## Granskning

Delårsrapporten har inte varit föremål för särskild granskning av bolagets revisorer.

## Bolagets verksamhet och riskfaktorer


Styrelsen och verkställande direktören försäkrar att delårsrapporten ger en rättvisande översikt av företagets och koncernens verksamhet, ställning och resultat samt beskriver de väsentliga risker och osäkerhetsfaktorer som företaget och de företag som ingår i koncernen står inför.

Stockholm 12 augusti 2015

Styrelsen

För ytterligare information:

Tommy Marklund, Styrelseordförande  
070-870 77 00  
tommy.marklund@yield.nu



## Koncernens resultaträkning

TSEK	2015	2014	2014
	1 apr – 30 jun	1 apr – 30 jun	1 jan – 31 dec
<b>Rörelsens intäkter</b>			
Nettoomsättning	-	-	-
Övriga rörelseintäkter	-	-	-
Summa intäkter	0	0	0
<b>Rörelsens kostnader</b>			
Råvaror och förnödenheter	-	-	-
Övriga externa kostnader	-402	-765	-3 366
Personalkostnader	-410	-	-1
Avskrivningar och nedskrivningar	-	-	-
Övriga rörelsekostnader	-	-	-
Summa rörelsens kostnader	-812	-765	-3 367
Rörelseresultat	-812	-765	-3 367
Finansiella intäkter och kostnader	-134	-90	-471
Resultat före skatt	-946	-855	-3838
Skatt	-	-	-
Minoritetsintresse	-	-	-
<b>PERIODENS RESULTAT</b>	<b>-946</b>	<b>-855</b>	<b>-3 838</b>

**Koncernens balansräkning**

TSEK	2015 30-jun	2014 30-jun	2014 31-dec
<b>TILLGÅNGAR</b>			
<b>Anläggningstillgångar</b>			
Immateriella anläggningstillgångar	-	-	-
Materiella anläggningstillgångar	-	-	-
Finansiella anläggningstillgångar	40 495	40 157	40 195
Summa anläggningstillgångar	40 495	40 157	40 195
<b>Omsättningstillgångar</b>			
Varulager	-	-	-
Skattefordran	0	0	5
Kundfordringar och andra fordringar	331	648	248
Likvida medel	171	78	0
Summa omsättningstillgångar	502	726	255
<b>SUMMA TILLGÅNGAR</b>	<b>40 997</b>	<b>40 883</b>	<b>40 450</b>
<b>EGET KAPITAL OCH SKULDER</b>			
<b>Eget kapital</b>			
Bundet eget kapital	31 036	31 036	31 036
Fritt eget kapital	-4 625	-1 076	-1 076
Emissionskostnader	-289		
Periodens resultat	-1 551	-1 537	-3 838
Summa eget kapital	24 571	28 423	26 122
Minoritetsintresse	-	-	-
Avsättningar	-	-	-
Långfristiga skulder			
Skulder till kreditinstitut	-	-	-
Skulder till koncernföretag	0	0	0
Övriga långfristiga skulder	0	0	0
Summa långfristiga skulder	0	0	0
Kortfristiga skulder			
Skulder till kreditinstitut	3 000	3 706	3 053
Förskott till kunder	-	-	-
Skulder till koncernföretag	11 449	7 009	9 752
Leverantörsskulder och övriga skulder	1 977	1 745	1 523
Skatteskulder	0	0	0
Summa kortfristiga skulder	16 426	12 460	14 328
<b>SUMMA EGET KAPITAL OCH SKULDER</b>	<b>40 997</b>	<b>40 883</b>	<b>40 450</b>

## Kassaflödesanalys för koncernen i sammandrag

TSEK	2015	2014	2014
	1 apr – 30 jun	1 apr – 30 jun	1 jan – 31 dec
Kassaflöde från den löpande verksamheten	-828	-669	-3 247
Kassaflöde från investeringsverksamheten	-	-	-
Kassaflöde från finansieringsverksamheten	175	472	2 537
Periodens kassaflöde	-653	-197	-710
Likvida medel vid periodens början	824	275	710
Likvida medel vid periodens slut	171	78	0


## Förändringar i koncernens Eget kapital

TSEK	2015	2014	2014
	1 apr – 30 jun	1 apr – 30 jun	1 jan – 31 dec
Ingående eget kapital	25 517	29 278	29 960
Justering skatt Uppskrivningsfond	-	-	-
Omräkningsdifferenser	-	-	-
Resultat	-946	-855	-3 838
Utgående eget kapital	24 571	28 423	26 122

## Koncernens nyckeltal

	2015	2014	2014
	1 apr – 30 jun	1 apr – 30 jun	1 jan – 31 dec
Nettoomsättning, TSEK	-	-	-
Bruttoresultat, TSEK	-	-	-
Rörelseresultat före avskrivningar (EBITDA), TSEK	-812	-765	-3 367
Rörelsemarginal före avskrivningar (EBITDA), %	ET	ET	ET
Resultat före skatt, TSEK	-946	-855	-3 838
Resultat per aktie, SEK	-0,05	-0,05	-0,21
Eget kapital per aktie, SEK	1,35	1,56	1,43
Soliditet, %	-59,9%	69,5%	64,6%

Beräkningar per aktie är baserade på antal aktier vid periodens slut (18 215 093 aktier).



## Moderbolagets resultaträkning

TSEK	2015	2014	2014
	1 apr – 30 jun	1 apr – 30 jun	1 jan – 31 dec
<b>Rörelsens intäkter</b>			
Nettoomsättning	0	30	120
Övriga rörelseintäkter	-	0	-
Summa intäkter	0	30	120
<b>Rörelsens kostnader</b>			
Råvaror och förnödenheter	-	-	0
Övriga externa kostnader	-397	-735	-3 266
Personalkostnader	-410	-	-1
Avskrivningar och nedskrivningar	-	-	-
Summa rörelsens kostnader	-807	-735	-3 267
Rörelseresultat	-807	-705	-3 147
Finansiella intäkter och kostnader	-74	-14	-120
Skatt på årets resultat	0	0	0
<b>PERIODENS RESULTAT</b>	<b>-881</b>	<b>-719</b>	<b>-3 267</b>



## Moderbolagets balansräkning

TSEK	2015 30-jun	2014 30-jun	2014 31-dec
<b>TILLGÅNGAR</b>			
<i>Anläggningstillgångar</i>			
Finansiella anläggningstillgångar	35 166	34 866	34 866
Summa anläggningstillgångar	35 166	34 866	34 866
<i>Omsättningstillgångar</i>			
Kundfordringar och andra fordringar	481	718	400
Skattefordran	0	0	0
Likvida medel	170	78	0
Summa omsättningstillgångar	651	796	400
<b>SUMMA TILLGÅNGAR</b>	<b>35 817</b>	<b>35 662</b>	<b>35 266</b>
<b>EGET KAPITAL OCH SKULDER</b>			
<i>Eget kapital</i>			
Bundet eget kapital	31 036	31 036	31 036
Fritt eget kapital	-8 258	-5 279	-5 279
Emissionskostnader	-289	-	-
Periodens resultat	-1 413	-1263	-3 267
Summa eget kapital	21 076	24 494	22 490
<i>Kortfristiga skulder</i>			
Leverantörsskulder och övriga skulder	14 741	11 168	12 776
Summa kortfristiga skulder	14 191	11 168	12 776
<b>SUMMA EGET KAPITAL OCH SKULDER</b>	<b>35 817</b>	<b>35 662</b>	<b>35 266</b>

## Kassaflödesanalys för moderbolaget i sammandrag

TSEK	2015 1 apr – 30 jun	2014 1 apr – 30 jun	2014 1 jan – 31 dec
Kassaflöde från den löpande verksamheten	-864	-618	-3 388
Kassaflöde från investeringsverksamheten	0	0	0
Kassaflöde från finansieringsverksamheten	211	421	2 701
Periodens kassaflöde	-653	-197	-687
Likvida medel vid periodens början	823	275	687
Likvida medel vid periodens slut	170	78	0

## Förändringar i moderbolagets Eget kapital

TSEK	2015	2014	2014
	1 apr – 30 jun	1 apr – 30 jun	1 jan – 31 dec
Ingående eget kapital	21 957	25 213	25 757
Emissionskostnader			
Resultat	-881	-719	-3 267
Utgående eget kapital	21 076	24 494	22 490

## Definitioner

Bruttoresultat	Nettoomsättning minus kostnader för sålda varor och tjänster.
Bruttomarginal	Bruttoresultat i förhållande till nettoomsättning
Rörelseresultat före avskrivningar (EBITDA)	Resultat före av- och nedskrivningar (Earnings Before Interest, Tax, Depreciation and Amortisation).
Rörelsemarginal före avskrivningar (EBITDA), %	Resultat före av- och nedskrivningar (Earnings Before Interest, Tax, Depreciation and Amortisation) i förhållande till nettoomsättningen.
Soliditet	Eget kapital i procent av balansomslutning.
Resultat per aktie	Periodens resultat i förhållande till antal aktier vid periodens slut.

## Redovisningsprinciper

Delårsrapporten upprättas i enlighet med Årsredovisningslagens krav och Bokföringsnämndens kompletterande normgivning BFNAR 2007:1. Moderbolaget och koncernen tillämpar Årsredovisningslagen och Bokföringsnämndens allmänna råd för större företag. Moderbolagets och koncernens redovisningsprinciper är oförändrade i förhållande till vad som framgår av årsredovisningen 2014.